



**MODELO: KHL-5504PK**

**AUDÍFONOS BLUETOOTH®**



Debido a actualizaciones puede existir diferencia dentro del manual, por lo tanto favor de consultar nuestra página web: <https://www.mitsu.com> para obtener la última versión.

**Las imágenes son representativas, los colores y el diseño pueden variar.**  
Leer completo el manual antes de usar este producto por primera vez.

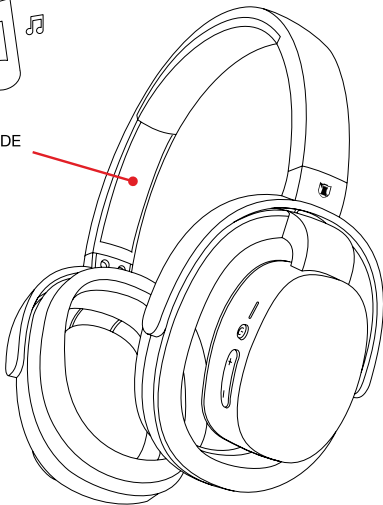
## BIENVENIDOS

Gracias por adquirir el nuevo producto KAISER®, estamos seguros que te encontrarás muy satisfecho con la compra.

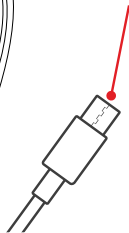
### El empaque contiene:



AUDÍFONOS DE  
DIADEMA



CABLE  
CARGADOR



## USO

1. Música
2. Llamadas

**NOTA:** Antes de encender el equipo verificar que los niveles de volumen estén en un nivel mínimo para protección y seguridad del equipo y usuario.

## BATERÍA

**NOTA:** Antes de usar, verificar que los audífonos estén completamente cargados. Dejar cargar la primera vez 3 h, posteriormente la carga promedio será de 3 h.

Ⓐ Cargar los audífonos.

Conecte el cable de carga al puerto de carga de los audífonos.

Al conectarse, una luz LED roja indicará que se están cargando.

Cuando la carga esté completa la luz LED se tornará azul.

Una vez completada la primera carga, encienda los audífonos manteniendo presionado el botón “⏻”, para apagar los audífonos, mantenga presionado el botón “⏻”. Una luz LED roja y azul indicará que los audífonos están encendidos.

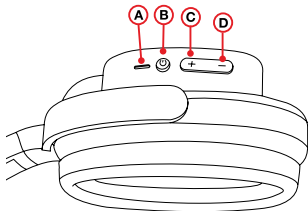
## CONEXIÓN BLUETOOTH®

Ir al Bluetooth® del celular y buscar “KHL-5504” para conectar.

Cuando la conexión Bluetooth® sea exitosa una luz LED azul parpadeará por 5 segundos.

**NOTA:** Si el enlace no es exitoso la luz LED seguirá parpadeando en azul y rojo. Después de 5 minutos de no conectarse, los audífonos se apagarán automáticamente si la conexión Bluetooth® no es exitosa, apague los audífonos y vuelva a intentarlo nuevamente.

## DESCRIPCIÓN GENERAL



- A. Indicador LED
- B. Multifunción (Pausa / Reproducir).
- C. Siguiente canción / Aumento de volumen.
- D. Canción anterior / Disminución de volumen.

## BOTONES MULTIFUNCIÓN CONTROL DE LLAMADAS



Al entrar una llamada presionar una vez el botón “☎” para contestar y volver a presionar para colgar.



Para rechazar una llamada, mantener presionado el botón “☎”.

## CONTROL DE REPRODUCCIÓN



Presionar una vez el botón “▶” para reproducir la canción y presionar una segunda vez para pausar.



Presionar una vez el botón “+” para ir a la siguiente canción.



Presionar una vez el botón “-” para ir a la canción anterior.

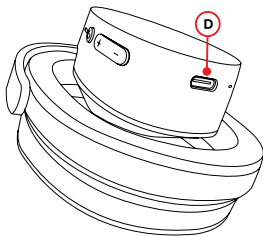


Presionar prolongadamente el botón “+” para aumentar el volumen.



Presionar prolongadamente el botón “-” para disminuir el volumen.

## PUERTOS



A. Puerto de carga

## ESPECIFICACIONES

**Alimentación Puerto USB:** 5 Vcc / 1 A

**Batería:** 3.7 Vcc / 360 mAh

**Impedancia:** 32  $\Omega$

**Respuesta de frecuencia:** 20 Hz - 20 KHz

**Sensibilidad:** 116 dB  $\pm$  3 dB

**Sensibilidad del micrófono:** -38 dB  $\pm$  3 dB

**Diámetro de bocina:** 40 mm






**Versión de Bluetooth®:** 5.4

**Frecuencia de Bluetooth®:** 2.4 GHz

**Rango de alcance Bluetooth®:** 10 m



## IMPORTANTE

-  Evitar poner los audífonos cerca del agua para no dañar el sonido del equipo.
-  No intentar abrir el equipo, puede ocasionar un mal funcionamiento y se anulará la garantía.
-  El funcionamiento se verá afectado en un ambiente magnético.
-  No exponer a temperaturas inferiores a -10 °C o superior a 60 °C.
-  Por seguridad no usar auriculares en entornos peligrosos, mientras se conduce o realizan actividades que requieren de atención.

**Recomendaciones:**

*Se recomienda cargar los audífonos cada 3 meses en su totalidad ya que de no hacerlo la carga de los audífonos puede perderse por completo.*

*Durante el uso del equipo, no coloque equipos alrededor del equipo por lo menos a 30 cm de distancia.*

*Este equipo no presenta ranuras de ventilación.*

*No debe situarse sobre el aparato fuentes de inflamabilidad, tales como velas encendidas.*

*El aparato no debe exponerse a goteo o el ingreso de agua y no debe situarse objetos llenos de líquidos, como vasos, sobre el aparato.*

**Atención**

*Las baterías instaladas únicamente deberán ser remplazadas por personal calificado.*

*Peligro de explosión si la batería no se reemplaza correctamente.*

*Reemplazar solamente por el mismo tipo o equivalente.*

*Las baterías (instaladas) no se deben exponer a calentamiento excesivos tales como rayos solares, fuego o similares.*

*Este producto no debe de ser utilizado por personas (incluyendo niños sin supervisión adulta) con capacidades físicas, sensoriales o mentales diferentes, o que carezcan de experiencia o conocimiento en el manejo de estos dispositivos, a menos que estén bajo supervisión de una persona responsable de su seguridad.*

*Los niños deben supervisarse para que no jueguen con el aparato.*

*Para su uso en México, la operación de este equipo está sujeta a las siguientes dos condiciones:*

*(1) Es posible que este equipo o dispositivo no cause interferencia perjudicial y*

*(2) Este equipo o dispositivo debe aceptar cualquier interferencia incluyendo la que pueda causar su operación no deseada”.*

## PÓLIZA DE GARANTÍA

**PRODUCTO: AUDÍFONOS BLUETOOTH®**

**MODELO: KHL-5504PK**

**MARCA: KAISER®**

El producto que usted ha adquirido cuenta con una garantía de 3 meses por defectos de fabricación, a partir de la fecha de adquisición otorgada por: **ACIERTO ELECTRÓNICO S.A. DE C.V.**

### CONDICIONES:

1. Para hacer efectiva esta garantía, usted debe presentar la póliza de garantía debidamente llenada y sellada por la tienda o unidad vendedora, o la factura o el recibo o comprobante, junto con el producto en el CENTRO DE SERVICIO o en el lugar donde fue adquirido.
2. La empresa se compromete a reparar todo el producto o a cambiar las piezas y componentes defectuosos que se llegaran a requerir, sin ningún cargo para el consumidor, incluyendo la mano de obra, siempre y cuando la falla sea atribuible a algún defecto de fabricación.
3. Los gastos de transportación derivados del cumplimiento con esta póliza dentro de la red de servicio corren sin ningún cargo para el consumidor.
4. El tiempo de reparación en ningún caso será mayor de 30 días hábiles contados a partir de la recepción del producto en cualquiera de los sitios donde pueda hacerse efectiva la garantía; transcurrido este término ACIERTO ELECTRÓNICO S.A. DE C.V. procederá a efectuar el cambio por un producto nuevo o equivalente.
5. Se pueden adquirir refacciones, partes, componentes, consumibles y accesorios, en el CENTRO DE SERVICIO indicado en la parte final de esta póliza de garantía.

### ESTA GARANTÍA NO SERÁ VÁLIDA EN LOS SIGUIENTES CASOS:

1. Cuando el producto ha sido utilizado en condiciones distintas a las normales.
  2. Cuando el producto no se haya utilizado de acuerdo al instructivo del que se acompaña el producto adquirido.
  3. Cuando el producto ha sido alterado o reparado por personas ajenas a ACIERTO ELECTRÓNICO S.A. DE C.V.
- En caso de extravío de la póliza de garantía, se puede solicitar la reposición en la tienda donde adquirió el producto.

**IMPORTADOR:** ACIERTO ELECTRÓNICO S.A. DE C.V. Puerto Ángel No. 128, Col. Ampliación Casas Alemán, Alcaldía Gustavo A. Madero, C.P. 07580, Ciudad de México, México, R.F.C.: AEL181026GD2

**CENTRO DE SERVICIO:** ACIERTO ELECTRÓNICO S.A. DE C.V.

San Juan 763, Col. Granjas Modernas C.P. 07460 CDMX, Tel 55 4780 5033, 5557816229

### DATOS DEL DISTRIBUIDOR

Nombre: \_\_\_\_\_

Domicilio: \_\_\_\_\_

Producto: \_\_\_\_\_

Fecha de compra: \_\_\_\_\_

SELLO DE LA TIENDA