



# KAISER®

AUDÍFONOS BLUETOOTH®



**MODELO: KTF-6003WH**



Debido a actualizaciones puede existir diferencia dentro del manual, por lo tanto favor de consultar nuestra página web: <https://www.mitzu.com> para obtener la última versión.

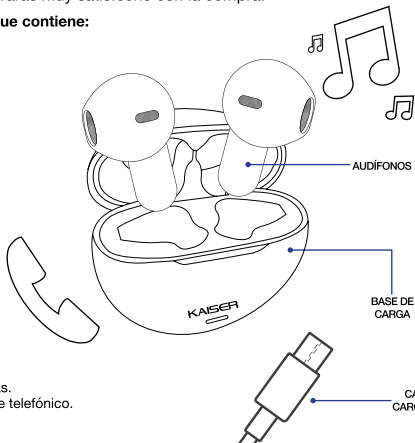
Leer completo el manual antes de usar este producto por primera vez.

[mitzu.com](https://www.mitzu.com)

## BIENVENIDOS

Gracias por adquirir el nuevo producto MITZU®, estamos seguros de que te encontrarás muy satisfecho con la compra.

### El empaque contiene:



## USO

1. Música.
2. Llamadas.
3. Asistente telefónico.

NOTA: Antes de encender el equipo verificar que los niveles de volumen estén en un nivel mínimo para protección y seguridad del equipo y usuario.

## BATERÍA

# 20H

Auriculares + Case  
20 horas de uso

Base cargadora con la carga completa al  
100% tiene un respaldo de hasta 3 cargas.

### NOTA:

Antes de usar, verificar que el producto esté completamente cargado.

Dejar cargar el case y los audífonos la primera vez durante 1.5 h., posteriormente la carga promedio del case y los audífonos será de 2 h.

### **A** Cargar la base.

Cuando la base cargadora se esté quedando sin batería:

Insertar el cable de carga al puerto.

La luz LED roja parpadeará mientras se carga y permanecerá encendida cuando esté completamente cargada.

### **B** Cargar los audífonos.

Cuando los audífonos se estén quedando sin batería:

La luz LED roja de los audífonos parpadeará.

Ensamblar los audífonos en el case de carga.

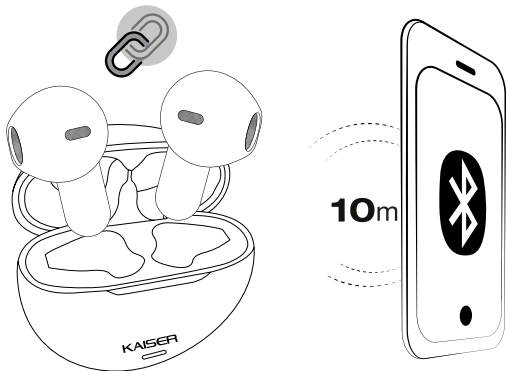
La luz LED roja en los audífonos se quedará encendida durante la carga, cuando estén completamente cargados, la luz LED se apagará.

## CONEXIÓN (TWS)

Sacar los audífonos de la base cargadora, automáticamente se enlazarán entre sí.

Mientras se enlazan entre sí se escuchará una voz que dice “connected”.

Para usar por separado solo tomar el audífono a utilizar, se deberá de tener al menos una distancia de 10 m entre audífonos para poder enlazarlos por separado.



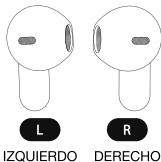
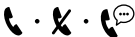
Ir al Bluetooth® del celular y buscar “KTF-6003” para conectar.  
Las luces LED de los audífonos se apagarán en señal de una vinculación exitosa.

**Nota:**

Si el enlace no es exitoso la luz LED no dejará de parpadear, devuelva los audífonos a la base cargadora e intentar nuevamente el proceso.

Para apagar los audífonos, mantén presionado el botón multifunción durante 5 segundos, o simplemente colócalos en el case: se apagará automáticamente al dejarlos en la base.

## CONTROL MULTIFUNCIÓN



## ASISTENTE DE VOZ



Presionar el audífono izquierdo 4 veces para acceder al asistente de voz.

## CONTROL DE LLAMADAS



Al entrar una llamada tocar una vez cualquier audífono para contestar y una vez más para colgar.



Presionar durante 1.5 segundos cualquier audífono para rechazar una llamada.

## CONTROL REPRODUCCIÓN



Presionar cualquier audífono 2 veces para reproducir o pausar la canción.



Presionar 3 veces el audífono derecho para ir a la siguiente canción.



Presionar 3 veces el audífono izquierdo para ir a la canción anterior.



Presionar por 1.5 segundos el audífono derecho para reducir el volumen.



Presionar por 1.5 segundos el audífono izquierdo para aumentar volumen.

## ESPECIFICACIONES

**Alimentación:** 5 Vcc 1 A

**Batería audífonos:** 3.7 Vcc 25 mAh

**Batería estuche / base:** 3.7 Vcc 230 mAh

**Respuesta de frecuencia:** 20 Hz - 20 KHz

**Diámetro de altavoz:** 13 mm

**Impedancia:** 32  $\Omega$






**Versión de Bluetooth®:** 5.4

**Rango de frecuencia:** 2.4 GHz

**Rango de alcance Bluetooth®:** 10 m



## IMPORTANTE

-  Evitar poner los audífonos cerca del agua para no dañar el sonido del equipo.
-  No intentar abrir el equipo, puede ocasionar un mal funcionamiento y se anulará la garantía.
-  El funcionamiento se verá afectado en un ambiente magnético.
-  No exponer a temperaturas inferiores a -10 °C o superior a 60 °C.
-  Por seguridad no usar auriculares en entornos peligrosos, mientras se conduce o realizan actividades que requieren de atención.

### **Recomendaciones:**

*Se recomienda cargar los audífonos cada 3 meses en su totalidad ya que de no hacerlo la carga de los audífonos puede perderse por completo.*

*Durante el uso del equipo, no coloque equipos alrededor del equipo por lo menos a 30 cm de distancia.*

*Este equipo no presenta ranuras de ventilación.*

*No debe situarse sobre el aparato fuentes de inflamabilidad, tales como velas encendidas.*

*El aparato no debe exponerse a goteo o el ingreso de agua y no debe situarse objetos llenos de líquidos, como vasos, sobre el aparato.*

### **Atención**

*Las baterías instaladas únicamente deberán ser remplazadas por personal calificado.*

*Peligro de explosión si la batería no se reemplaza correctamente.*

*Reemplazar solamente por el mismo tipo o equivalente.*

*Las baterías (instaladas) no se deben exponer a calentamiento excesivos tales como rayos solares, fuego o similares.*

*Este producto no debe de ser utilizado por personas (incluyendo niños sin supervisión adulta) con capacidades físicas, sensoriales o mentales diferentes, o que carezcan de experiencia o conocimiento en el manejo de estos dispositivos, a menos que estén bajo supervisión de una persona responsable de su seguridad.*

*Los niños deben supervisarse para que no jueguen con el aparato.*

*Para su uso en México, la operación de este equipo está sujeta a las siguientes dos condiciones:*

- (1) Es posible que este equipo o dispositivo no cause interferencia perjudicial y*
- (2) Este equipo o dispositivo debe aceptar cualquier interferencia incluyendo la que pueda causar su operación no deseada”.*

## PÓLIZA DE GARANTÍA

**PRODUCTO:** AUDÍFONOS BLUETOOTH®

**MODELO:** KTF-6003WH

**MARCA:** KAISER®

El producto que usted ha adquirido cuenta con una garantía de 3 meses por defectos de fabricación, a partir de la fecha de adquisición otorgada por: ACIERTO ELECTRÓNICO, S.A. DE C.V.

### CONDICIONES:

1. Para hacer efectiva esta garantía, usted debe presentar la póliza de garantía debidamente llenada y sellada por la tienda o unidad vendedora, o la factura o el recibo o comprobante, junto con el producto en el CENTRO DE SERVICIO o en el lugar donde fue adquirido.
2. La empresa se compromete a reparar todo el producto o a cambiar las piezas y componentes defectuosos que se llegaran a requerir, sin ningún cargo para el consumidor, incluyendo la mano de obra, siempre y cuando la falla sea atribuible a algún defecto de fabricación.
3. Los gastos de transportación derivados del cumplimiento con esta póliza dentro de la red de servicio corren sin ningún cargo para el consumidor.
4. El tiempo de reparación en ningún caso será mayor de 30 días hábiles contados a partir de la recepción del producto en cualquiera de los sitios donde pueda hacerse efectiva la garantía; transcurrido este término ACIERTO ELECTRÓNICO, S.A. DE C.V. procederá a efectuar el cambio por un producto nuevo o equivalente.
5. Se pueden adquirir refacciones, partes, componentes, consumibles y accesorios, en el CENTRO DE SERVICIO indicado en la parte final de esta póliza de garantía.

### ESTA GARANTÍA NO SERÁ VÁLIDA EN LOS SIGUIENTES CASOS:

1. Cuando el producto ha sido utilizado en condiciones distintas a las normales.
2. Cuando el producto no se haya utilizado de acuerdo al instructivo del que se acompaña el producto adquirido.
3. Cuando el producto ha sido alterado o reparado por personas ajenas a ACIERTO ELECTRÓNICO, S.A. DE C.V.

En caso de extravío de la póliza de garantía, se puede solicitar la reposición en la tienda donde adquirió el producto.

**IMPORTADOR:** ACIERTO ELECTRÓNICO, S.A. DE C.V. Puerto Ángel No. 128, Col. Ampliación Casas Alemán, Alcaldía Gustavo A. Madero, C.P. 07580, Ciudad de México, México, R.F.C.: AEL181026GD22

**CENTRO DE SERVICIO:** Acierto Electrónico, S.A. de C.V.

San Juan 763, Col. Granjas Modernas C.P. 07460 CDMX, Tel 55 4780 5033, 5557816229

### DATOS DEL DISTRIBUIDOR

Nombre: \_\_\_\_\_

Domicilio: \_\_\_\_\_

Producto: \_\_\_\_\_

Fecha de compra: \_\_\_\_\_

SELLO DE LA TIENDA